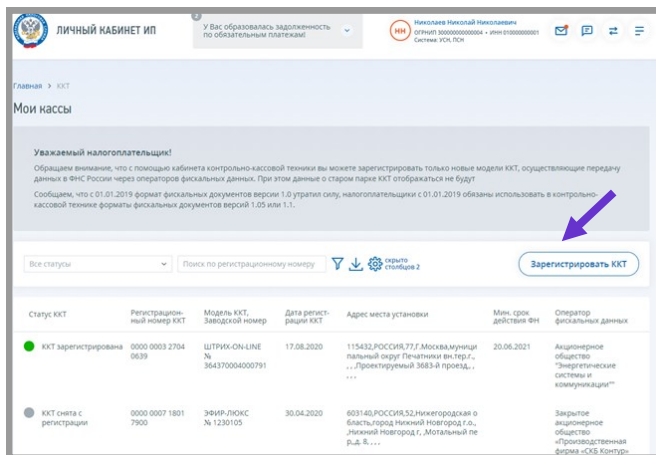


5. Нажмите на кнопку «Зарегистрировать ККТ» и заполните необходимые поля карточки регистрации.



Если у Вас есть логин и пароль доступа к «Личному кабинету налогоплательщика для физических лиц», то можете воспользоваться ими для входа в личный кабинет ИП. При первом входе от Вас потребуются ввести дополнительные реквизиты (например, ОГРНИП).

Авторизоваться в личном кабинете ИП можно с помощью учетной записи Единого портала государственных и муниципальных услуг. Учетная запись должна быть подтверждена лично в одном из уполномоченных центров регистрации ЕСИА.

Ответственность за неприменение ККТ

За нарушение законодательства Российской Федерации о применении контрольно-кассовой техники статьей 145 Кодекса Российской Федерации об административных правонарушениях (далее – КоАП) предусмотрена административная ответственность. В частности, налагается административный штраф:

- на должностных лиц в размере от 1/4 до 1/2 суммы расчета без применения кассы, но не менее 10 тысяч рублей;
- на юридических лиц - от 3/4 до полной суммы расчета без применения кассы, но не менее 30 тысяч рублей (ч. 2 ст. 145 КоАП).

За повторное нарушение в случае, если сумма расчетов без применения кассы составила, в том числе в совокупности, 1 млн рублей и более, влечет:

- в отношении должностных лиц дисквалификацию на срок от одного года до двух лет;
- в отношении индивидуальных предпринимателей и юридических лиц - административное приостановление деятельности на срок до 90 суток (ч. 3 ст. 145 КоАП).

5 отраслевой проект «Общественное питание»

Направить жалобу в налоговые органы можно через мобильное приложение «Проверка чеков»

Граждане – пользователи услуг общественного питания могут проверить правильность выданного чека с помощью мобильного приложения ФНС России «Проверка чеков», которое находится в разделе «Новый порядок применения контрольно – кассовой техники» (<https://kkt-online.nalog.ru>) и предназначено для проверки чеков онлайн-касс.

С его помощью можно отправить жалобу в налоговые органы, если с покупкой что-то не так (не найден чек или указана неверная сумма). Для этого необходимо отсканировать QR-код из кассового чека или ввести данные чека вручную.

ФНС России расширила мобильное приложение «Проверка чека» для iOS и Android:

1. для iOS: <https://apps.apple.com/ru/app/проверка-чеков-фнс-россии/id1169353005?l=en&mt=8>
2. для Android: <https://play.google.com/store/apps/details?id=ru.fns.billchecker&hl=ru>

Мобильное приложение позволяет:

- сканировать чеки, сохранять, проверять их достоверность;
- получать кэшбэк на свой счет в виде бонусных баллов (их можно будет использовать как скидку у партнеров);
- участвовать в акциях и розыгрышах (доступные партнеры будут отражаться в разделе «Акции» мобильного приложения);
- подавать два вида жалоб.

Пользователи, авторизованные по номеру телефона, могут быстро написать жалобу, если им не выдали чек или в чеке указана не та сумма.

Те, кто авторизовался с помощью логина и пароля от Личного кабинета налогоплательщика для физических лиц или с помощью уполномоченных центров регистрации Единой системы идентификации и аутентификации (ЕСИА), могут составить более подробное обращение, получить официальный ответ налогового органа о проведенной проверке, а также по желанию выступить свидетелем по вопросу нарушения законодательства о применении ККТ.

УФНС РОССИИ ПО НОВГОРОДСКОЙ ОБЛАСТИ
8 800 222 22 22

Отраслевой проект ФНС России «Общественное питание»



ФНС России с начала 2021 года запустила отраслевой проект «Общественное питание».

Целью реализации отраслевого проекта в отношении субъектов предпринимательской деятельности, оказывающих услуги общественного питания, является побуждение повсеместного применения ими в установленных законом случаях контрольно-кассовой техники, увеличение выручки, фиксируемой с применением контрольно-кассовой техники, и как следствие повышение роста доходов бюджета за счёт сокращения теневого оборота рынка общественного питания и создания равных, конкурентных условий ведения бизнеса.

Проект направлен на определение существующих причин, способствующих сокрытию выручки в сфере оказания услуг общественного питания, выработку механизмов и предложений, направленных на вывод предприятий общественного питания из теневого сектора, а также проведение контрольных мероприятий, в отношении недобросовестных участников рынка.

В настоящий момент налоговые органы проводят мероприятия по выявлению налогоплательщиков сферы услуг общественного питания, которые нарушают требования законодательства Российской Федерации о применении контрольно-кассовой техники, в том числе посредством постоянного мониторинга расчетов для включения в планы проверок и проведения соответствующих контрольных мероприятий.

Если налогоплательщики сферы общепита продолжают не применять контрольно-кассовую технику и, соответственно, не фиксировать выручку через контрольно-кассовую технику в полном объеме, то такие налогоплательщики попадают в план проверок.

Т.е. налоговые органы применяют риск - ориентированный подход при отборе налогоплательщиков для проведения контрольных мероприятий. Проверки будут проводиться только в отношении «недобросовестных» налогоплательщиков сферы общепита, несоблюдающих требования законодательства Российской Федерации о применении контрольно-кассовой техники.

Недопустима поддержка участников сферы общественного питания, нарушающих законодательство Российской Федерации о применении контрольно-кассовой техники. Организации и индивидуальные предприниматели обязаны применять контрольно-кассовую технику, включенную в реестр (п. 1 ст. 1.2 Федерального закона от 22.05.2003 № 54-ФЗ «О применении контрольно-кассовой техники при осуществлении расчетов в Российской Федерации», далее - Федеральный закон № 54-ФЗ). Исключения установлены Федеральным законом № 54-ФЗ.

При расчете (в том числе при оказании услуг общественного питания) **пользователь обязан выдать кассовый чек или бланк строгой отчетности на бумажном носителе и (или) в случае предоставления покупателем (клиентом) пользователю до момента расчета абонентского номера либо адреса электронной почты направить покупателю (клиенту) кассовый чек или бланк строгой отчетности в электронной форме** (ст. 1.2 Федерального закона № 54-ФЗ).

Информация для САМОЗАНЯТЫХ граждан!

В соответствии с пп. 2.2 п. 2 ст. 2 Федерального закона от 22.05.2003 № 54-ФЗ (ред. от 23.11.2020) «О применении контрольно-кассовой техники при осуществлении расчетов в Российской Федерации» **контрольно-кассовая техника не применяется** индивидуальными предпринимателями, применяющими специальный налоговый режим «Налог на профессиональный доход» в отношении доходов, облагаемых налогом на профессиональный доход.

Однако, необходимо зафиксировать факт продажи в момент получения денег от покупателя.

Продажа фиксируется чеком, который формируется самозанятым одним из двух способов:

1. В «Личном кабинете налогоплательщика «Мой налог»» (на сайте ФНС России);
2. В мобильном приложении «Мой налог».

Чек в обязательном порядке передается покупателю (п.1 ст.14 федерального закона N 422-ФЗ).

Каждая продажа, осуществляемая самозанятым, оформляется с помощью чека, сформированного одним из вышеуказанных способов, а информация о продаже сразу поступает в налоговый орган.

Таким образом, покупка и использование контрольно-кассового аппарата самозанятым не требуется.



Регистрация контрольно-кассовой техники в личном кабинете ККТ на сайте ФНС России

Личный кабинет ККТ на сайте Федеральной налоговой службы www.nalog.ru позволяет зарегистрировать или снять ККТ с учета без посещения налоговой инспекции.

После регистрации в личном кабинете можно посмотреть регистрационный номер кассы, адрес магазина, срок действия фискального накопителя.

Для работы в личном кабинете необходима электронно-цифровая подпись (ЭЦП). Квалифицированный сертификат ключа проверки ЭЦП выдает Удостоверяющий центр, аккредитованный Минкомсвязи РФ. Сертификат можно хранить на любом носителе жестком диске, USB-накопителе или смарт-карте. Также необходимо использование программного обеспечения-криптопровайдера: CryptoPro CSP 3.6 и выше.

В личном кабинете зарегистрировать можно только новые модели ККТ, которые осуществляют передачу данных в ФНС России через оператора фискальных данных. Старые модели ККТ отображаться не будут.


Регистрируем новую кассу

Для регистрации ККТ, зайдите на сайт ФНС России (www.nalog.ru), откройте промо-страницу «Новый порядок применения контрольно-кассовой техники (ККТ)». <https://kkt-online.nalog.ru>

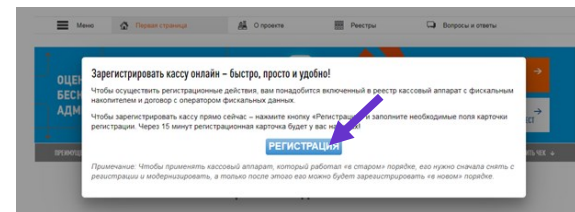
Для регистрации вам понадобится включенный в реестр кассовый аппарат с фискальным накопителем и договор с оператором фискальных данных.

Чтобы зарегистрировать кассу прямо сейчас – нажмите кнопку «Зарегистрировать кассу», выбрать свой статус «ЮЛ» или «ИП». Программа предложит зайти в личный кабинет ККТ (ЮЛ) или личный кабинет ККТ (ИП).

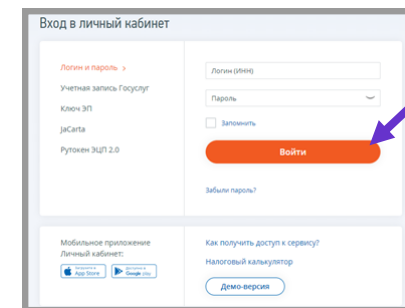
1



2



3



4. Зайдите в раздел «Мои кассы».

